



Padrão para Redes Sociais do Crea

# Manual de divulgação



**CREA-PE**

Conselho Regional de Engenharia  
e Agronomia de Pernambuco

# Apresentação

Este Manual de Divulgação tem como finalidade contribuir para padronização e adequação dos conteúdos divulgados, por empresas parceiras, nos canais oficiais de comunicação do Crea-PE.

O Manual é um documento que visa, principalmente, esclarecer os critérios definidos para a publicação dos conteúdos enviados, assim como indicar formatos necessários para cada mídia.



# Rotina de recebimento dos materiais

O parceiro deve nos enviar

- **Release jornalístico com as principais Informações.**

**É importante informar no texto:**

- A parceria entre a empresa e o Crea-PE
- Qual o valor do desconto oferecido
- Caso haja prazo para adesão, citar essa informação no texto.
- Informações importantes sobre o produto ou serviço.
- Dados para contato: telefone, e-mail, rede social.
- Texto claro e objetivo, escrito em terceira pessoa, com no mínimo dez linhas.
- O texto deve conter título

- Panfletos impressos direcionados ao nosso público-alvo, destacando os benefícios da parceria. Os panfletos serão disponibilizados em pontos de atendimento e eventos do Crea
- E-mail mkt mensal, via SITAC, exclusivo para o parceiro: card dos produtos, destacando o desconto para os profissionais do Crea
- O folheto digital dos produtos/cursos/serviços/benefícios;
- Card para publicação no Facebook
- Card para publicação no Instagram

# Formato de Publicações

Matérias sobre o parceiro e informação fixa na área de **PARCERIAS** [www.creape.org.br/parcerias/](http://www.creape.org.br/parcerias/)

## ✓ Imagem para rede social

Feed : 1080 x 1080  
Stories : 1080 x 1920



## ✓ Envio de email

SITAC : 865 px X 755 px




## ✓ Whatsapp

Quadrado : 1080 x 1080  
Vertical : 1080 x 1920



## ✓ Capa de destaque / BLOG

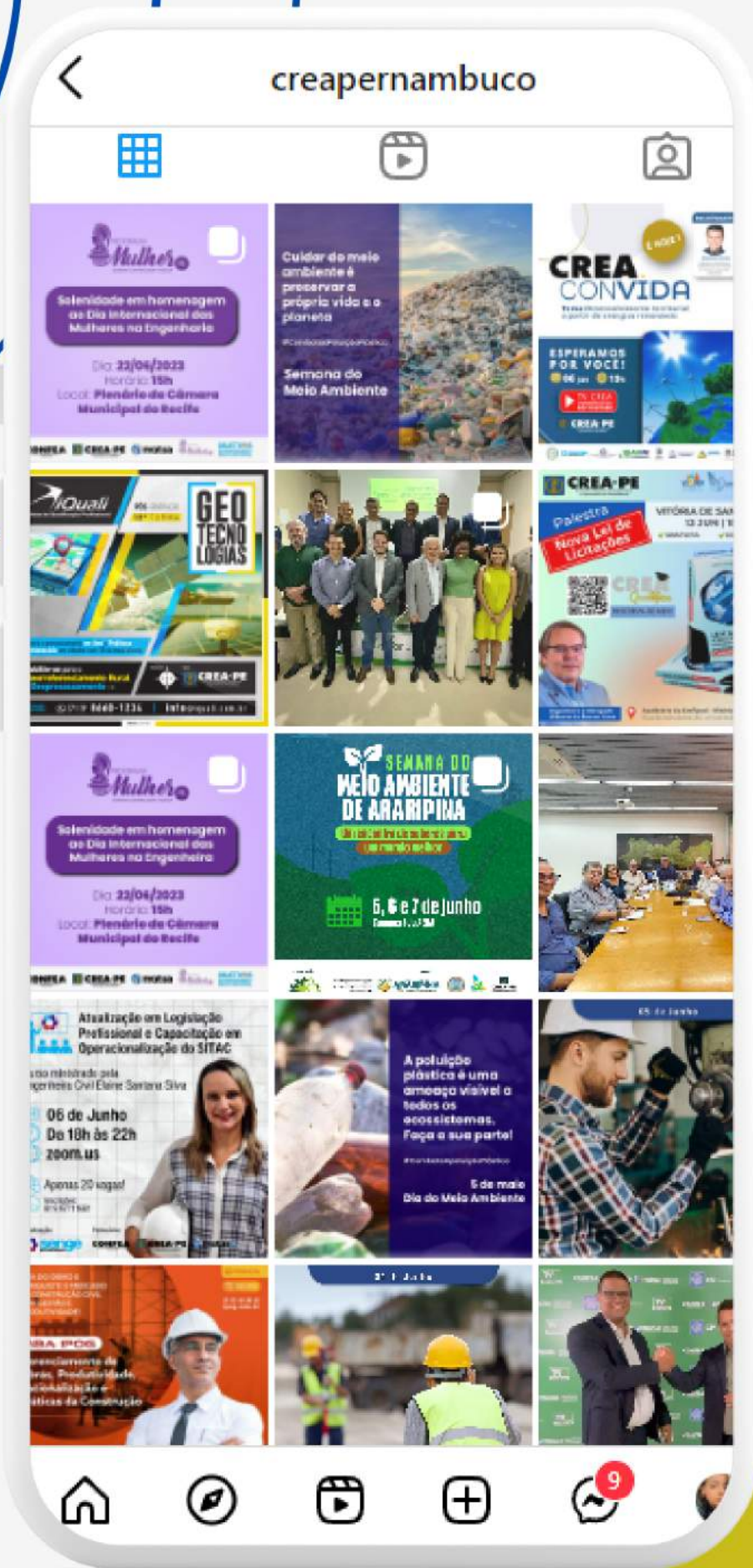
330 px X 660 px



## ✓ Matéria BLOG

Quadrado : 1080 x 1080





# Formato de postagens em Rede social

1080x1920

1080x1080

# Formato de postagens Blog

## Notícias Institucionais



**IPOG lança Pós-graduação em Manifestações Patológicas de**  
Chegou a hora de impactar o mercado da engenharia criando o seu difer

[Leia Mais](#)



**Crea-PE recebe representante do condomínio próximo às ot**  
As intervenções do equipamento estão em andamento no bairro do Pina, r

[Leia Mais](#)



**Uninassau Petrolina realiza Semana da Engenharia, com apo**  
Segundo dia do evento contou com palestras sobre empreendedorismo, h:

[Leia Mais](#)



**MBA em Tecnologia e Gestão da Construção de Edifícios na I**  
Parceria com o Crea-PE garante desconto de 5% nas mensalidades para or

[Leia Mais](#)



**Pós Navigare está com 20% de desconto para todos os assoc**  
O Instituto Navigare iniciou a 1ª turma da pós-graduação em Infraestrutur

[Leia Mais](#)



330 X 660


1080x1080

SITAC

755 X 855

# Sugestão para peças

- Dê prioridade à utilização de imagens e ilustrações na produção do layout;
- Insira apenas informação chave no layout, pois o excesso de texto pode atrapalhar a divulgação do seu conteúdo nas redes sociais;
- Respeite os formatos necessários para cada mídia;
- Tenha uma identidade e mantenha esse padrão;
- Fique atento aos direitos de uso das imagens e fontes escolhidas.



# Referência visual

Seu layout não precisa seguir necessariamente este padrão.

Esta é apenas uma referência de composição.

**LOGO**

**Título/Nome/  
chamada**

**BREVE  
INFORMAÇÃO**

**IMAGEM**

**SEU CONTATO**

**LOGO DO CREA + PARCERIA + GESTÃO**



# Logotipo Crea-PE

Você receberá 3 versões da  
marca para materiais.

**VERSÃO PREFERENCIAL**



**VERSÃO PARA FUNDOS ESCUROS**



**VERSÃO PARA FUNDOS CLAROS**



# Importante lembrar!

- Não alterar a cor
- Não mudar a posição
- Não modificar
- Não achatar

